




Ten wysoki dinozaur to tyranozaur.



Ten zielony dinozaur to stegozaur.



4. Zielonym flamastrem obrysuj kontury tułowia i nóg. Dorysuj oko oraz pysk. Następnie zmaż wszystkie linie narysowane ołówkiem.




5. Pomaluj dinozaura rozwodnioną farbą. Kiedy farba będzie jeszcze mokra, namaluj ciemniejsze plamki na grzbiecie, szyi i ogonie gada.

## Więcej kształtów



Spróbuj narysować takiego dinozaura stojącego na tylnych nogach. Narysuj mu bardzo krótkie przednie łapy.



Owal, który utworzy głowę triceratopsa, powinien być narysowany na tej samej wysokości, co owal tylnej nogi.



Ciało tego latającego gada składa się z dwóch owali. Jego dziób narysowany został na bazie trójkąta.

Dorysuj także kolce na ogonie.



Skorzystaj z tego wzoru, by stworzyć stegozaura. Na jego grzbiecie narysuj charakterystyczne płyty.